

## ”Basic” läge PÅ

**Starta - Stäng av radion:** Håll inne **M** + **On** 2 sek.

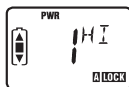


**Ändra volym:** Vrid ratten   Inställd volym visas 2 sek.



### **Sända:**

Håll inne sändningstangenten, prata i normalt rösläge.



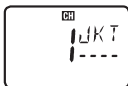
### **Lyssna:**

SQ visas och REC blinkar vid mottagning.



**Ändra kanal:** Håll inne **On** 2 sek.

Vrid ratten till önskad kanal. Inställd kanal visas i 5 sek.

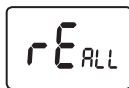


**Återställ radion:** Till originalinställningar.

Med radion avstängd.

Håll in **On** + MONI-tangenten 2 sek.

rEALL visas 3 sek.



## ”Basic” läge AV

**”Basic”-läge AV:** Nu kan man ändra samtliga funktioner och inställningar.

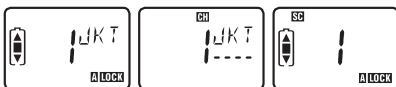
Basic AV, håll in  +  2 sek.



**Snabbval DC-31 M5:** Sök kanal (scanning)

Håll in  2 sek.

Tryck  för att starta scanning.



Stoppa scanningen, tryck 1x på sändningstangenten.

Avbryta scanningen, tryck 2x på sändningstangenten.

**Snabbval DC-155 M5:** Ton (pilotton).

Håll in  2 sek.





Tryck  vrid till önskad pilotton, bekräfta val med .

Byt kanal med  eller .

För att återgå håll in  2sek.



**Knappfunktioner:**

-  • Håll in 2 sek. för att låsa upp radion.
-  • Snabbval upp
-  • Snabbval ner
-  • Tryck för att gå in och ur Meny.
- Håll inne 2 sek. för att återgå.

Tel: 031-840430

[www.lafayette.eu](http://www.lafayette.eu)

© Lafayette AB 2012